

# Les freins à l'emploi dans le Royans

## Synthèse des résultats du questionnaire—Juin 2013

Dans le cadre d'un partenariat entre la Communauté de Communes du Pays du Royans, Pôle emploi, et la Maison de l'Emploi et de la Formation Drôme des Collines Royans Vercors, **une enquête ciblant les demandeurs d'emploi du Royans a été réalisée aux mois de mai et juin 2013.**

Cette enquête visait à identifier les pratiques de recherche d'emploi des demandeurs d'emploi, ainsi que les freins qu'ils peuvent rencontrer : mobilité, manque de formation,...

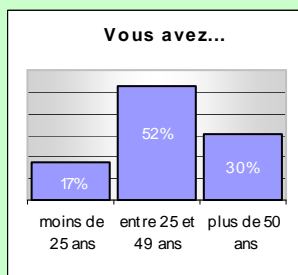
Le questionnaire a été adressé aux 586 demandeurs d'emploi inscrits au Pôle emploi de Romans par voie informatique ou par courrier. Cette fiche de synthèse analyse les 129 retours exploitables (taux de réponse : 22%).

Nota : Cette étude n'ayant pas une représentativité vérifiée, ses résultats ont vocation à identifier des pistes de travail et de réflexion, mais ne sauraient être généralisés.

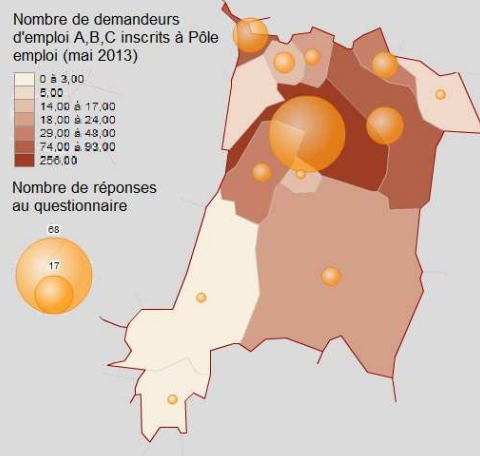
### Profil des répondants

Les répondants sont :

- À 59% des femmes (54% dans l'ensemble des demandeurs d'emploi A,B et C du territoire)
- Majoritairement des personnes de 25 à 49 ans, mais avec une part de personnes de plus de 50 ans plus importante que dans l'ensemble des demandeurs d'emploi du territoire (30% dans l'étude contre 24% de demandeurs d'emploi A,B et C inscrits à Pôle emploi)
- Leur répartition sur les communes du territoire correspond à la répartition des demandeurs d'emploi ciblés.

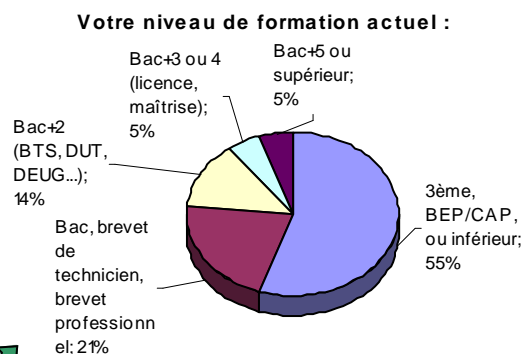
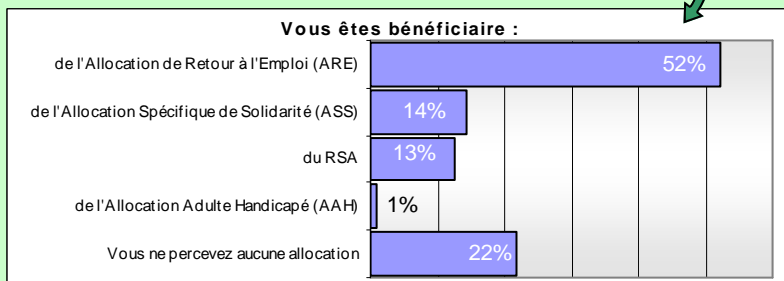


Répartition des réponses au questionnaire en fonction de la demande d'emploi



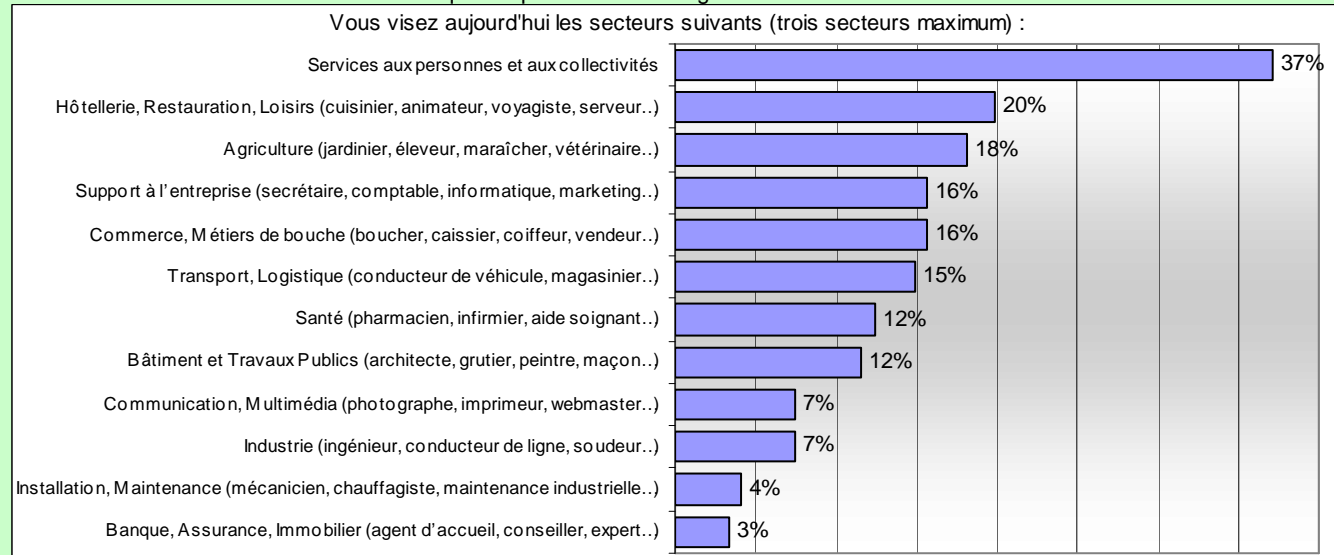
27% sont bénéficiaires d'un minima social (RSA ou ASS) et 52% sont bénéficiaires de l'Allocation de Retour à l'Emploi.

22% des personnes ne perçoivent aucune allocation : il peut s'agir de personnes déjà en activité et dont les revenus sont trop importants pour toucher une aide, ou de personnes n'ayant pas suffisamment travaillé pour s'ouvrir des droits.



Le niveau de formation des répondants est en cohérence avec la répartition des demandeurs d'emploi du territoire.

Le tableau ci-dessous résume les activités que les personnes interrogées déclarent rechercher :



# Projets et recherche d'emploi

**76% des personnes interrogées affirment avoir travaillé** dans les deux dernières années. Parmi les 24% qui n'ont pas travaillé, la moitié touche un minima social, un quart les ARE, et un quart ne touche pas d'allocations.

**41% des répondants déclarent rechercher un emploi depuis plus de deux ans** (sans forcément être inscrits à Pôle emploi depuis plus de deux ans).

## Vos projets

Dans les semaines à venir, **66% des répondants ont un projet** : principalement un nouvel emploi en vue (29%) ou un projet de formation (20%).

**32% des personnes pensent que leur formation n'est pas en adéquation avec les exigences des secteurs d'activité qu'elles visent** — mais parmi elles, plus de la moitié (56%) n'ont pas engagé de démarche pour trouver une formation.

34% des répondants déclarent n'avoir aucun projet pour les semaines à venir (formation, création d'entreprise, reprise d'emploi, etc...).

## Vos démarches

**Les répondants sont relativement actifs et diversifiés dans leur recherche d'emploi.** Seuls 12% ne font que répondre à des annonces.

On constate une utilisation du site Pole-emploi.fr bien au-delà de la moyenne (43% des répondants ont mis leur CV en ligne par exemple, contre moins de 20% des demandeurs d'emploi en général).

## Les principaux obstacles rencontrés dans la recherche d'emploi

Vous ne trouvez pas d'offre correspondant à votre qualification	38%
Votre mobilité (permis, véhicule, transports en commun...)	28%
Votre santé (physique, psychique)	24%
Votre niveau de formation (insuffisant)	21%
Vous êtes découragé, seul, ou isolé	19%
Vous manquez d'expérience professionnelle	18%

Cela signifie que dans 38% des cas, **les profils des demandeurs ne correspondent pas aux offres** proposées par les employeurs du territoire.

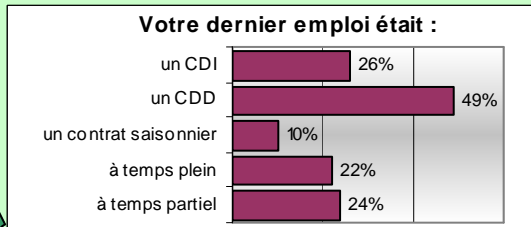
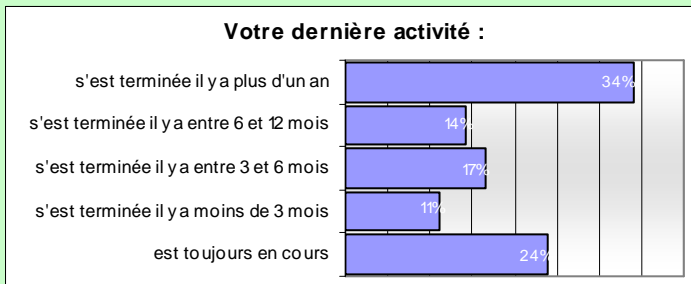
## Un besoin d'aide très ciblé

On note que **42% des personnes ont bénéficié d'une aide à la recherche d'emploi dans les 6 derniers mois**, principalement par Pôle emploi, mais aussi par la Mission Locale, Cap emploi, ou les Tracols.

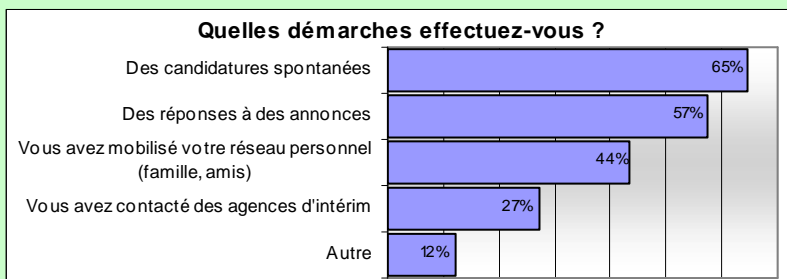
42% des personnes interrogées indiquent ne pas avoir besoin d'aide, 41% des personnes souhaitent un appui sur quelques points précis seulement. Les attentes portent principalement sur des aides pour :

- trouver des offres adaptées au profil de la personne (à 60%)
- travailler un projet de formation (24%),
- sélectionner des entreprises à qui envoyer des candidatures spontanées (21%)
- obtenir des RDVs (19%)

91% des personnes sont en attente d'une aide individualisée.



Pour leur prochain emploi, les personnes interrogées cherchent principalement un CDI (79%), et un emploi à temps plein (56%). On note tout de même que 12% des personnes déclarent rechercher un emploi saisonnier.



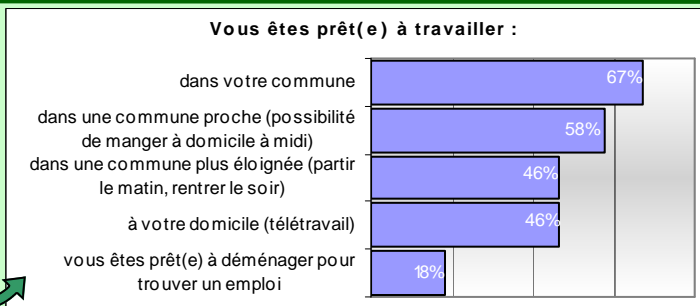
# Mobilité

**La mobilité est un obstacle à la recherche d'emploi pour 28% des personnes.**

**91% des personnes interrogées ont le permis**, en revanche 25% n'ont pas de véhicule motorisé.

On note aussi que 9% des personnes affirment bénéficier de transports en commun utilisables **dans le cadre d'un emploi**.

On note que seuls 46% des répondants sont prêts à accepter un poste qui ne leur permet pas de rentrer déjeuner à domicile.



## Pour plus d'informations :

Maison de l'Emploi et de la Formation Drôme des Collines Royans Vercors—Romans sur Isère, 04 69 64 73 45, contact@mefdcrv.org  
Pôle emploi romans sur Isère— veronique.rey@pole-emploi.fr